



Katholische Kirchengemeinde

# St. Willibrord Kleve

Bimmen Keeken Düffelward Rindern Griethausen Kellen Warbeyen

## Lokaler Pastoralplan

Ergebnisse der Befragung der Einzelpersonen

Kleve, im Juli 2017



Der Pfarreirat

## Agenda

1	Datengrundlage
2	Auswertungsergebnisse
3	Fazit für den Lokalen Pastoralplan
4	Anhang



# Datengrundlage

- In der Zeit vom 7. Juni bis 16. Juli 2017 hatten die Einzelpersonen der Pfarrgemeinde die Möglichkeit, einen dritten und letzten Fragebogen auszufüllen, um einen Überblick über die aktuelle Situation in der Pfarrei zu erhalten.
- Der Fragebogen konnte entweder schriftlich oder per Online-Voting auf der Homepage der Pfarrei abgegeben werden.
- **244** Fragebögen wurden im Befragungszeitraum abgegeben, davon 92 per Online-Voting (38%).
- Damit haben sich lediglich 2,6% der Gemeindemitglieder an der Umfrage beteiligt. Allerdings zeigt sich, dass der erreichte Kreis der Gemeindemitglieder gegenüber den ersten beiden Befragungen deutlich erweitert werden konnte.
- Zur besseren Lesbarkeit wurden die Befragungsergebnisse in den Diagrammen absteigend nach dem Anteil aller Fragebögen sortiert.

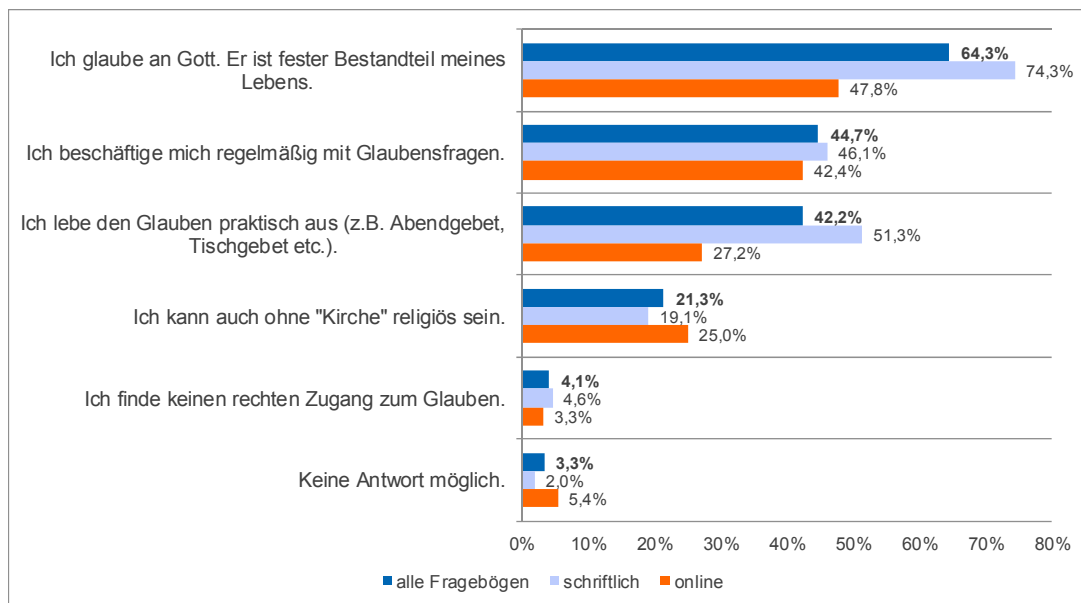
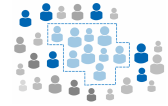


# Agenda

1	Datengrundlage
2	Auswertungsergebnisse
3	Fazit für den Lokalen Pastoralplan
4	Anhang



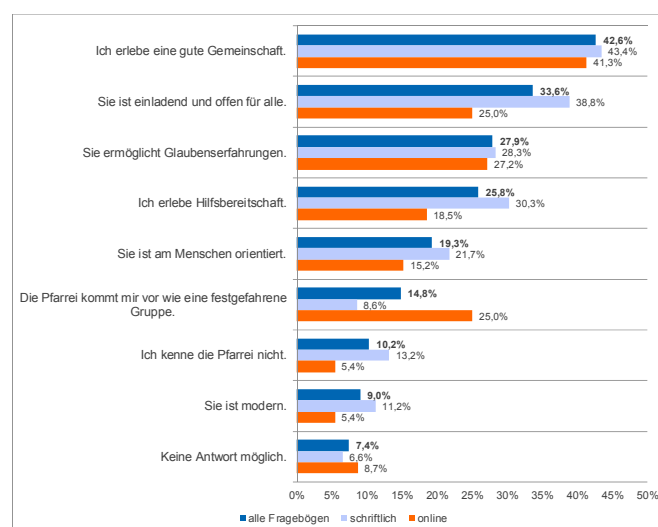
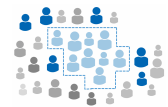
# Welche Bedeutung hat der Glaube für Sie?



- Über das Online-Voting wurden auch Personen erreicht, die der Kirche nicht so nahe stehen



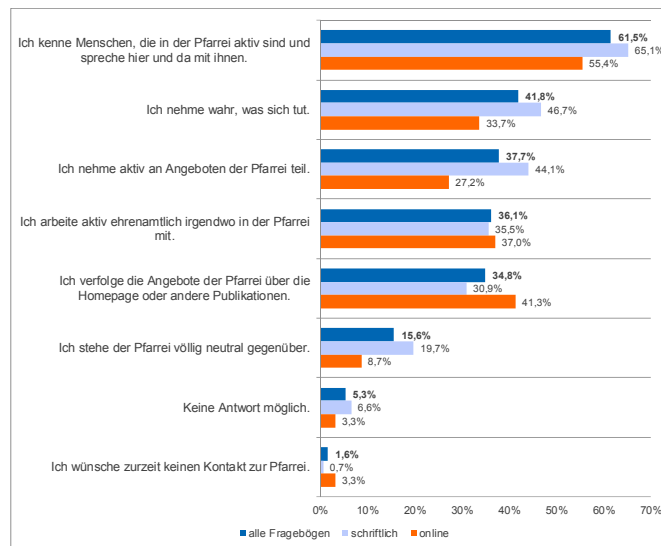
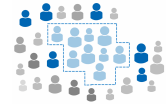
# Welche der folgenden Punkte beschreiben Erfahrungen, die Sie in unserer Pfarrei gemacht haben?



- Die Pfarrei wird grundsätzlich überwiegend als gute Gemeinschaft empfunden, die einladend, offen und hilfsbereit ist und Glaubenserfahrungen ermöglicht
- „modern“ ist eine Eigenschaft, die derzeit nicht überwiegend auf die Pfarrei zutrifft, in einigen Fragebögen wurde der Pfarrei jedoch bescheinigt, auf einem guten Weg zu sein
- Bemängelt wird, dass Außenseiter keine Anschlusspunkte finden und dass die Pfarrei durch die Fusion tendenziell unpersönlicher geworden ist
- Online abstimmende Menschen empfinden die Pfarrei verstärkt als festgefahrene Gruppe



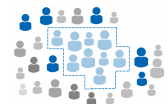
## Wie würden Sie Ihren Kontakt zur Pfarrei St. Willibrord beschreiben?



- Ca. 62% der Teilnehmer haben zumindest Kontakt zu Ansprechpartnern, die in der Gemeinde aktiv sind
- Lediglich 1/3 der Befragten arbeitet ehrenamtlich in der Pfarrei mit. Somit wurden mit dieser Befragung überwiegend Gemeindemitglieder erreicht, die nicht schon über die Befragung im Gottesdienst und den kirchlichen Gruppierungen erreicht wurden.
- Die online abstimmenden Menschen verfolgen verstärkt die Angebote über die Homepage, nehmen aber weniger stark aktiv an den Angeboten teil
- Die Angebote der Pfarrei erreichen die Menschen nur unzureichend



## Wo nehmen Sie kirchliches Leben in der Pfarrei St. Willibrord wahr?

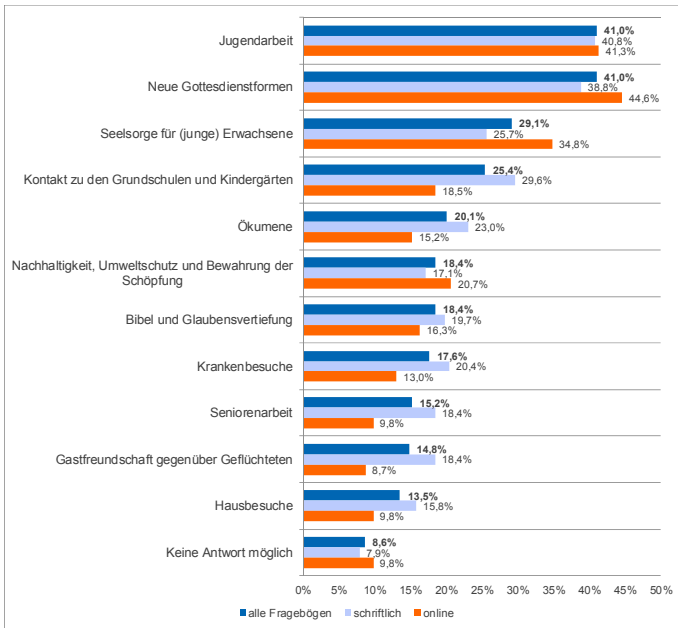
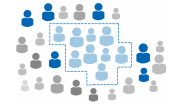


Die Frage wurde offen gestellt und vielfältig beantwortet. Hier die häufigsten genannten Punkte:

- Gottesdienste und die Gespräche nach den Gottesdiensten
- Gottesdienste auf der Wasserburg
- Gemeindetreffs
- Meditation mit Schwester Rita
- Fronleichnams-Prozessionen, Wallfahrten, Bethlehemgang, Erntedank, Paradiesfest, Früh-Start
- Kleiderstube und Café offenes Ohr
- Kindergärten und Schulen
- Altenheime
- Veranstaltungen der Gemeinde
- Maiandachten, Kreuzwegandachten
- Krankenbesuchsdienst
- kfd, Chöre
- Pfarreirat, Martinskomitee, Sternsingeraktion, Pfingstlager Kellen



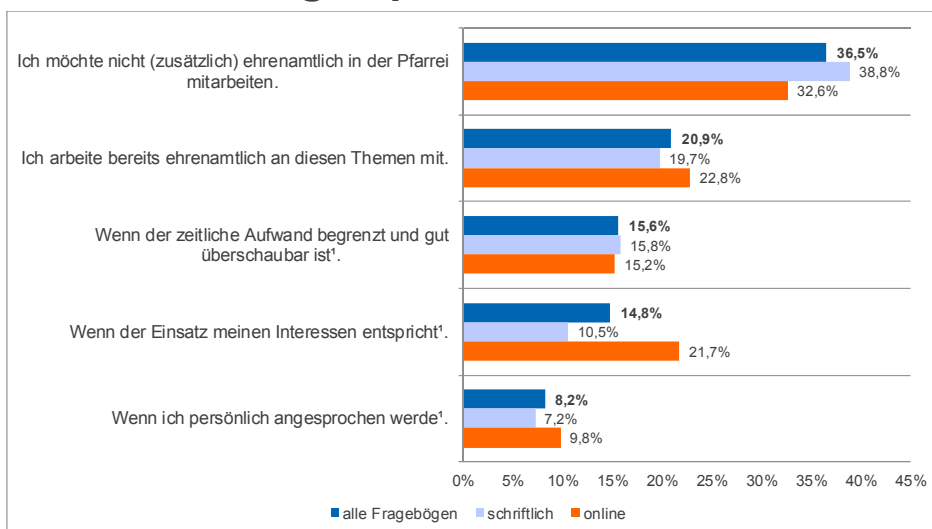
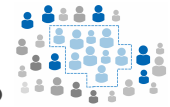
# Wir als Kirche vor Ort müssen mehr Einsatz zeigen im Bereich...



- Die Erwartungshaltung an die Pfarrgemeinde wurde klar formuliert:
  - Neue Gottesdienstformen (auch für Kinder)
  - Jugendarbeit und Seelsorge für (junge) Erwachsene
  - Kontakt zu Grundschulen und Kindergärten
- Dabei unterscheiden sich die Schwerpunkte zwischen den Abstimmwegen (schriftlich bzw. online) zum Teil deutlich [Haus- und Krankenbesuche, Kontakt zu Grundschulen und Kindergärten, Seniorenarbeit] vs. [Neue Gottesdienstformen, Jugendarbeit, Seelsorge für (junge) Erwachsene, Nachhaltigkeit]



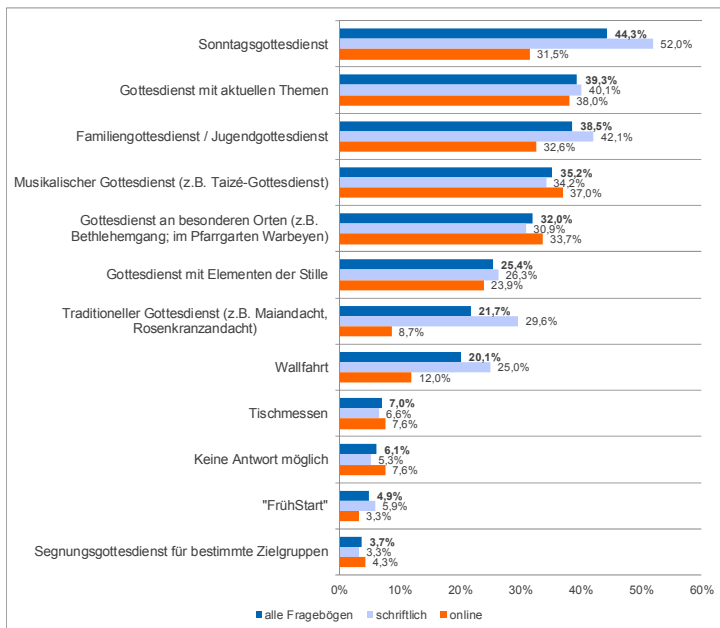
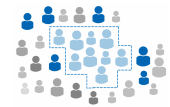
# Unter welchen Bedingungen können Sie sich vorstellen, an diesen Fragen persönlich mitzuarbeiten?



- Es werden zwar klare Anforderungen an die Weiterentwicklung der Pfarrei gestellt, die Bereitschaft zur Mitarbeit an diesen Themen ist jedoch überschaubar
- Die Online-Voter sind ausgeprägter zur weiteren Übernahme einer ehrenamtlichen Tätigkeit bereit, aber nur, wenn Zeit und Interessen dies zulassen (entspricht dem Verständnis des „neuen Ehrenamts“)
- Grundsätzlich besteht in der Pfarrei noch gutes Potenzial zur weiteren Gewinnung von Ehrenamtlichen



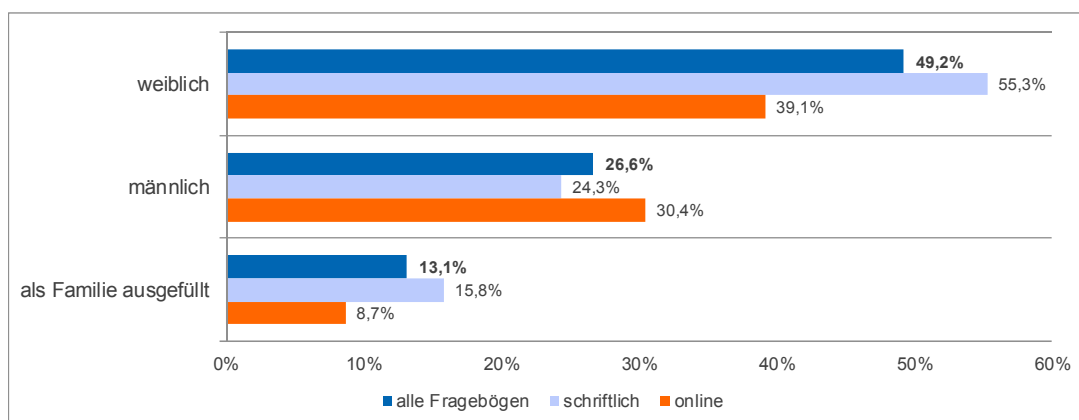
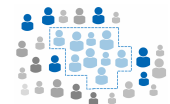
# Welches spirituelle Angebot / welche Gottesdienstform spricht Sie besonders an?



- Das Bedürfnis nach Gottesdiensten ist bei den online-Rückmeldungen insgesamt unterdurchschnittlich ausgeprägt (einzige Ausnahme: musikalische Gottesdienste)
  - Eine Veränderung in den Gottesdiensten (Anzahl, Art, Uhrzeit etc.) wirkt sich also überwiegend auf die „Stammgemeinde“ aus und wird nicht diejenigen erreichen, die wir auch heute nicht erreichen!
- Also: Vorsicht bei der Neuausrichtung der Gottesdienstangebote!



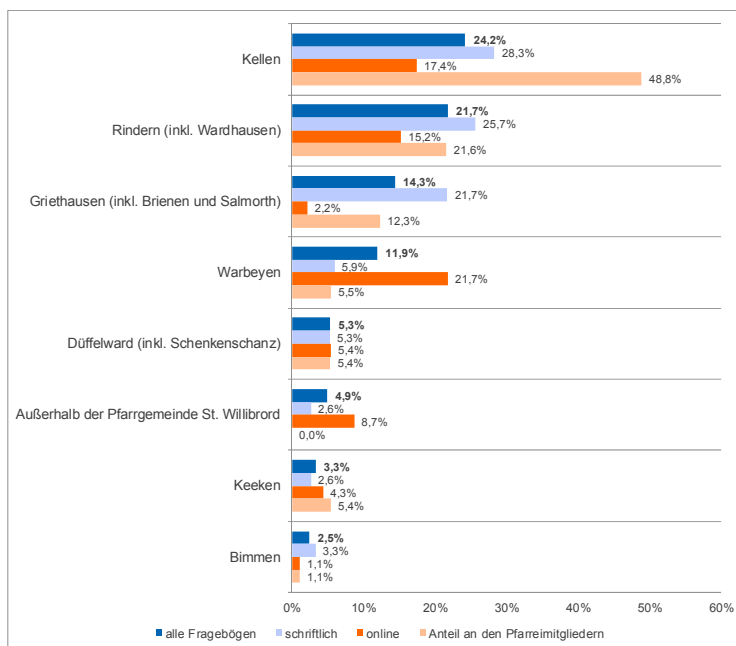
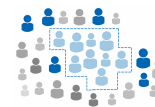
# Persönliche Angaben: Geschlecht



- Insgesamt erfolgten die Rückmeldungen häufiger von weiblichen Pfarreimitgliedern
- Die Online-Abstimmung wurde stärker von männlichen Mitgliedern gewählt



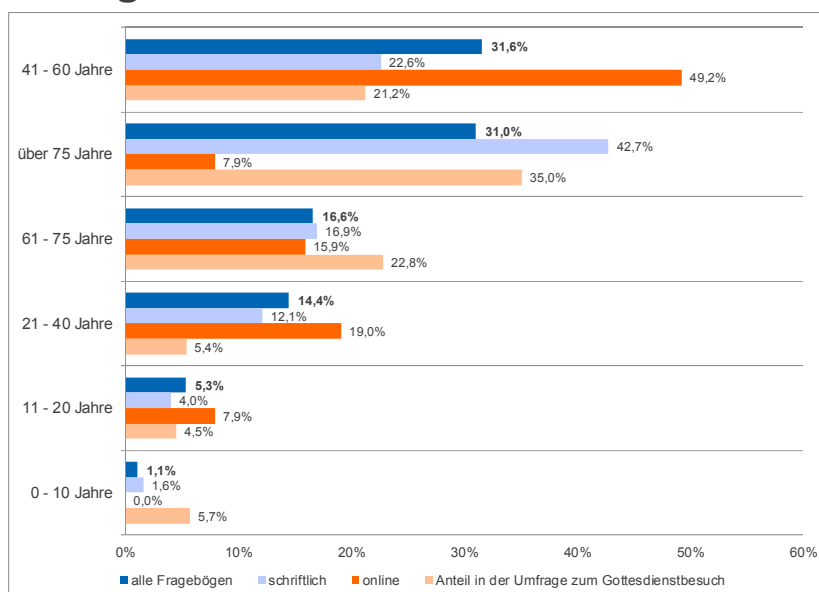
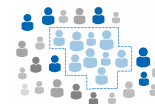
## Persönliche Angaben: Wohnortgemeinde



- Die Gemeindemitglieder aus Griethausen und Warbeyen haben sich überdurchschnittlich stark an der Umfrage beteiligt, während die Gemeinde Kellen deutlich hinter ihrem Anteil an der Pfarrei zurückbleibt



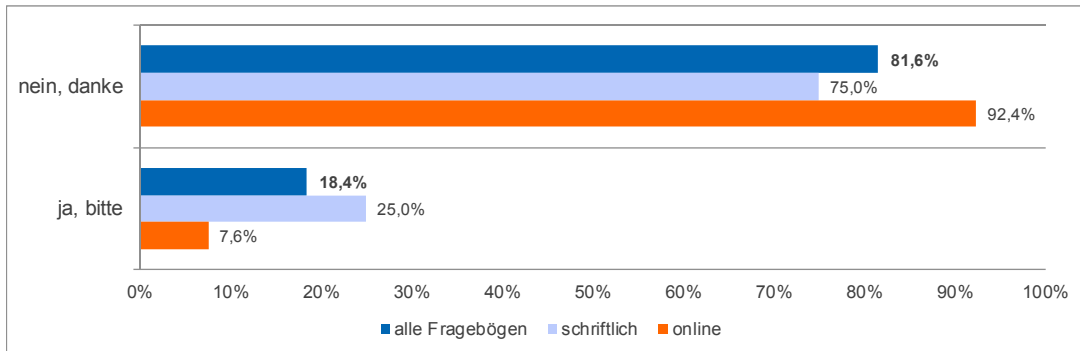
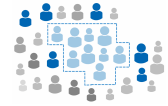
## Persönliche Angaben: Alter



- Entgegen unserer ersten Umfrage zum Gottesdienstbesuch wurden mit dieser Umfrage die Altersgruppen zwischen 21 und 60 Jahren deutlich stärker erreicht
- Die Altersgruppe ab 61 Jahre hat sich weniger stark an dieser Umfrage beteiligt
- Mit der Möglichkeit der Online-Abstimmung konnten vor allem die jüngeren Gemeindemitglieder zur Teilnahme an der Umfrage bewegt werden



# Persönliche Angaben: persönlicher Kontakt



- Insgesamt 45 Personen haben ihren Rückmeldebogen personalisiert
- Davon wollen einige Personen persönlich angesprochen werden
- Eine Person hat konkret ihre ehrenamtliche Mitarbeit angeboten (Alphabetisierung von Geflüchteten)



## Agenda

1	Datengrundlage
2	Auswertungsergebnisse
3	Fazit für den Lokalen Pastoralplan
4	Anhang





## Fazit (1/2)



- Der Kreis der erreichten Gemeindemitglieder konnte gegenüber den ersten beiden Befragungen deutlich erweitert werden
- Insbesondere wurden weitere Zielgruppen angesprochen
  - ▶ Jüngere Erwachsene
  - ▶ Menschen, die unregelmäßig Gottesdienste besuchen
  - ▶ Menschen, die nicht ehrenamtlich in kirchlichen Gruppen, Vereinen oder Verbänden aktiv sind
- Die Pfarrei wird überwiegend als gute Gemeinschaft empfunden, die einladend, offen und hilfsbereit ist und Glaubenserfahrungen ermöglicht
- Hinsichtlich ihrer Modernität ist Potenzial vorhanden



## Fazit (2/2)



- Auch wenn viele Angebote der Pfarrei wahrgenommen werden, erreichen die Menschen diese Angebote nur unzureichend. Neue Kommunikationswege müssen daher eröffnet und genutzt werden.
- Die Erwartungshaltung an die Pfarrgemeinde wurde klar formuliert; Angebote auf konkrete Mitarbeit an diesen Punkten liegen jedoch nicht vor:
  - Neue Gottesdienstformen (auch für Kinder)
  - Jugendarbeit und Seelsorge für (junge) Erwachsene
  - Kontakt zu Grundschulen und Kindergärten
- Bei einer möglichen Neuausrichtung der Gottesdienstangebote ist auf die bisherigen Zielgruppen besondere Rücksicht zu nehmen, da sich Außenstehende nicht (nur) über Gottesdienstangebote zur Teilnahme an Angeboten motivieren lassen
- Zu einigen Pfarreimitgliedern ist persönlicher Kontakt aufzunehmen



# Agenda

1	Datengrundlage
2	Auswertungsergebnisse
3	Fazit für den Lokalen Pastoralplan
4	Anhang



## Disclaimer / Haftungsausschluss / Copyright

- Die Zusammenstellung und Interpretation dieser Unterlagen erfolgte auf der Basis der freiwillig von den Einzelpersonen im Befragungszeitraum zurückgesandten Fragebögen sowie der Online-Voten.
- Für die Richtigkeit und Vollständigkeit der hier gemachten Angaben und Aussagen wird keine Haftung übernommen.

- © Alle Rechte vorbehalten  
Herausgeber:  
Katholische Pfarrgemeinde St. Willibrord Kleve  
Willibrordstraße 21  
47533 Kleve  
[www.st-willibrord-kleve.de](http://www.st-willibrord-kleve.de)

Die Vervielfältigung jeder Art oder Zitierung der Inhalte dieser Unterlage – auch auszugsweise – bedarf der vorherigen Genehmigung des Herausgebers.

